



Teilnehmer							
1	6	1	0	0	0	0	1

Versandnummer: 9006

Praxisbericht für das Berichtsjahr 2019

Ihre Praxis im Vergleich zur Zahnärzteschaft in Hessen

Das Zahnärzte Praxis-Panel (ZäPP) ist die bundesweite Kostenstrukturerhebung der Kassenzahnärztlichen Bundesvereinigung (KZBV) in deutschen Vertragszahnarztpraxen. Als Teilnehmer des **ZäPP 2020** erhalten Sie heute Ihren **individuellen Praxisbericht** mit Auswertungsergebnissen der Erhebung.

Mit dem Praxisbericht können Sie sich einen schnellen Überblick über die wirtschaftliche Situation Ihrer Praxis im Vergleich zum Durchschnitt Ihrer Vergleichsregion verschaffen.

Umfassende Informationen und maßgeschneiderte Vergleichsmöglichkeiten bietet Ihnen das neue **ZäPP-Berichtsportal**. Dort können Sie beispielsweise die Kennzahlen individuell auswählbarer Vergleichsgruppen gegenüberstellen und mit den Werten Ihrer Praxis vergleichen. Die Angaben werden zu übersichtlichen, interaktiven Graphen aufbereitet, die differenzierte Analysen ermöglichen. Dabei ermöglicht die intuitive und eingängige Bedienung einen einfachen Umgang mit den vielen neuen Funktionen. Ergänzt wird das ZäPP-Berichtsportal durch die überarbeitete **Chefübersicht**, die Ihnen unter dem Menüpunkt Planung zur Verfügung steht.

Ihre **Zugangsdaten zum ZäPP-Berichtsportal** finden Sie **oben auf Ihrem Praxisbericht** aufgedruckt. **Sie erreichen das ZäPP-Berichtsportal** über unsere Webseite www.zaep.de unter dem Menüpunkt Teilnehmer.

Wir hoffen, Ihnen mit dem Praxisbericht ein interessantes und nützliches Informationsangebot zur Verfügung gestellt zu haben.

Bei Rückfragen oder Problemen steht Ihnen die Zi-Treuhandstelle gern zur Verfügung.

Vielen Dank für Ihre Unterstützung.

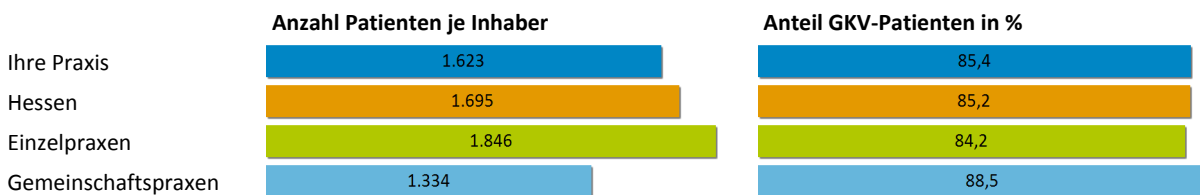
Ihr
ZäPP-Team

Ihre Praxis im Vergleich

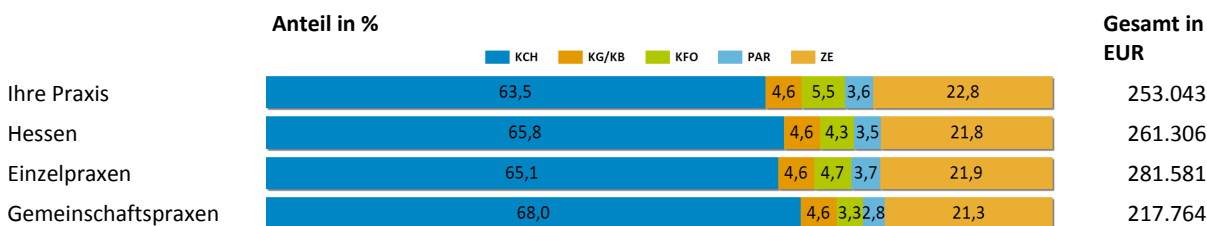
Patientenversorgung




Patientenstruktur



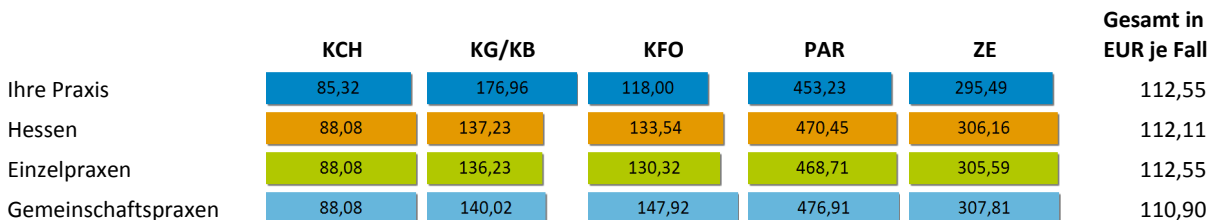
Struktur der GKV-Leistungen in EUR je Inhaber



Fallzahlen im GKV-Bereich je Inhaber



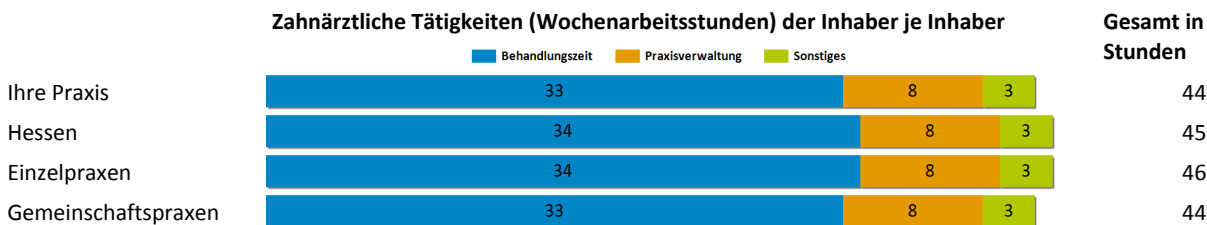
Durchschnittliche Fallwerte im GKV-Bereich



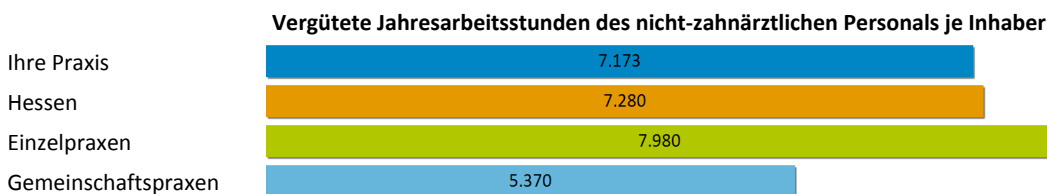
Inhaber und Personal



Praxisinhaber



Nicht-zahnärztliches Personal



Ihre Praxis im Vergleich

Praxisräume



	Fläche der Praxis in qm	Raumkosten (o. Nebenkosten) in EUR je qm	Nebenkosten in EUR je qm	Gesamt in EUR je qm
Ihre Praxis	169	11,39	2,39	13,82
Hessen	167	12,28	2,35	14,60
Einzelpraxen	160	12,51	2,23	14,69
Gemeinschaftspraxen	208	11,30	2,87	14,22

Finanzen der Praxis



Praxiseinnahmen je Inhaber

	Anteil in %			Gesamt in EUR
	KZV	Nicht-KZV	Sonstige	
Ihre Praxis	51,8	45,0	3,2	515.642
Hessen	50,0	47,0	3,0	530.670
Einzelpraxen	48,8	47,9	3,4	570.380
Gemeinschaftspraxen	53,0	44,9	2,1	452.905

Aufwendungen je Inhaber

	Anteil in %						Gesamt in EUR
	Personal	Material	Fremdlaboratorien	Praxisräume	Abschreibungen	Sonstige	
Ihre Praxis	38,4	8,9	25,4	6,4	4,7	16,2	351.472
Hessen	41,7	8,5	22,7	5,9	5,2	16,0	365.471
Einzelpraxen	41,8	8,5	21,7	6,5	5,1	16,5	395.521
Gemeinschaftspraxen	41,3	8,7	25,3	4,6	5,3	14,9	306.621

Jahresüberschuss

	Jahresüberschuss in EUR je Inhaber	Anteil Jahresüberschuss an Gesamteinnahmen (ohne Fremdlabor) in %
	Ihre Praxis	164.170
Hessen	165.200	36,9
Einzelpraxen	174.858	36,1
Gemeinschaftspraxen	146.284	39,0

	Aufwendungen in EUR je Arbeitsstunde der Inhaber (ohne Fremdlabor)	Einnahmen in EUR je Arbeitsstunde der Inhaber (ohne Fremdlabor)	Jahresüberschuss in EUR je Arbeitsstunde der Inhaber
	Ihre Praxis	144	230
Hessen	132	210	77
Einzelpraxen	143	223	81
Gemeinschaftspraxen	111	181	71

	Einnahmen in EUR je Behandlungsstuhl (ohne Fremdlabor)	Einnahmen in EUR je Behandlerarbeitsstunde (ohne Fremdlabor)	Jahresüberschuss in EUR je Behandlerarbeitsstunde
	Ihre Praxis	158.682	195
Hessen	165.828	183	68
Einzelpraxen	159.460	191	69
Gemeinschaftspraxen	184.448	166	65



Patientenversorgung

Unter **Patientenstruktur** werden die Anzahl der Patienten je Inhaber und der Anteil der GKV-Patienten im Jahr 2019 ausgewiesen. Die **abgerechneten Beträge im GKV-Bereich** (über KZV abgerechnete Leistungen ohne Mehrkosten und ohne private Behandlungen von GKV-Versicherten) sowie die **Fallzahlen im GKV-Bereich** für das Jahr 2019 werden getrennt nach den Leistungsbereichen KCH, KB/KG, KFO (Kassenanteil), PAR und ZE (Festzuschuss) ausgewiesen. Leistungen im Bereich IP/FU werden entsprechend der Angaben im Fragebogen unter KCH und / oder KFO ausgewiesen. Die Angaben zu den **Fallwerten** ergeben sich aus dem Verhältnis der abgerechneten GKV-Leistungen in EUR je Leistungsbereich und den korrespondierenden Fallzahlen.



Inhaber und Personal

Zu **Inhabern** wird bei den Wochenarbeitsstunden die Summe der im Fragebogen gemachten Angaben der Praxisinhaber zu den **Wochenarbeitsstunden** im Jahr 2019 je Inhaber ausgewiesen. **Behandlungszeit** umfasst die durchschnittliche wöchentliche Arbeitszeit der Praxisinhaber mit Patienten („Arbeit am Stuhl“). **Praxisverwaltung** umfasst den durchschnittlichen Zeitaufwand der Praxisinhaber für Verwaltungsarbeiten, bspw. für Karteführung, Kassen- und Privatabrechnung, berufliche Korrespondenz und internes Qualitätsmanagement. **Sonstige Arbeitszeiten** umfassen den durchschnittlichen wöchentlichen Zeitaufwand der Praxisinhaber für sonstige Tätigkeiten, bspw. für Arbeit im Zahnarztlabor, Gutachtertätigkeiten, Fortbildungen, Ausschusstätigkeiten, etc. Die **vergüteten Jahresarbeitsstunden für nicht-zahnärztliches Personal** umfassen die Arbeitsstunden von Zahnmedizinischen Fachangestellten, Zahnmedizinischen Fachassistenten, Zahnmedizinischen Prophylaxeassistenten, Zahnmedizinischen Verwaltungsassistenten (Assistenten Zahnärztliches Praxismanagement), Dentalhygienikern, Zahntechnikern, sonstige nur im Labor Beschäftigten, Auszubildenden sowie sonstigem Personal (z.B. Schreibkraft, Hilfs- und Reinigungspersonal) je Inhaber.



Praxisräume

Die **Fläche der Praxis** umfasst sowohl Flächen in therapeutischen und diagnostischen als auch in sonstigen Bereichen der Praxis zum 31.12.2019. Die Angaben schließen auch weitere Betriebsstätten, Zweigpraxen und ausgelagerte Praxisräume mit ein. Die ausgewiesenen monatlichen **Raumkosten** je Quadratmeter werden aus den Angaben zur Praxisgröße und den Aufwendungen für gemietete Räume, der Vergleichsmiete, sowie den Aufwendungen für Heizung, Strom, Gas und Wasser berechnet.



Finanzen der Praxis

Unter **Praxiseinnahmen** werden die Gesamteinnahmen des Jahres 2019 in Euro und der prozentuale Anteil der Einnahmen aus Abrechnungen mit der KZV, aus nicht über die KZV vereinnahmten Beträgen (bspw. Versichertenanteile, Privatabrechnung) sowie sonstiger Einnahmen (bspw. Gutachtertätigkeit, Vertretung) ausgewiesen. Unter **Aufwendungen** werden die Gesamtaufwendungen des Jahres 2019 in Euro und der prozentuale Anteil der Personalkosten, der Materialaufwendungen, der Fremdlabora aufwendungen, der Raumkosten, der Abschreibungen und der sonstigen Aufwendungen ausgewiesen. Der **Jahresüberschuss** ergibt sich als Differenz von Einnahmen und Aufwendungen. Der **Anteil des Jahresüberschusses an den Einnahmen** wird ermittelt durch die Division des Jahresüberschusses durch die Einnahmen. Der **Jahresüberschuss je Arbeitsstunde der Inhaber** ergibt sich aus der Division des Jahresüberschusses mit den aus den Fragebogenangaben errechneten Jahresarbeitsstunden für Inhaber. Bei der Bestimmung der Jahresarbeitsstunden wird von einer 5-Tage Woche, unter Berücksichtigung der Abwesenheitstage, ausgegangen. Wurden im Fragebogen keine Abwesenheitstage angegeben, wird ein Wert von null angenommen. Bei der Bestimmung der **Behandlerarbeitsstunden** werden neben den Jahresarbeitsstunden der Inhaber auch die Jahresarbeitsstunden der angestellten Zahnärzte berücksichtigt. Entsprechend berechnen sich die Angaben zu den Einnahmen und Aufwendungen je Arbeitsstunde der Inhaber bzw. je Behandlerarbeitsstunde. Die **Einnahmen je Behandlungseinheit** werden durch Division der Einnahmen durch die Anzahl der Behandlungsstühle bestimmt.

Hinweis

Das Zi überprüft und plausibilisiert die eingesendeten Daten. In begründeten Einzelfällen können nicht plausible Angaben nach definierten und nachvollziehbaren Regeln verändert werden. Diese Plausibilisierung ist zur Aufrechterhaltung einer insgesamt hohen Datenqualität erforderlich. Für die Berechnung der Kennzahlen der Vergleichsgruppe werden Teilnehmer des ZäPP berücksichtigt. Es handelt sich somit um eine Zufallsauswahl aus der Grundgesamtheit aller Praxen. Die Vergleichswerte zu den Finanzen der Praxis werden gewichtet ausgewiesen, d.h. es erfolgt eine Hochrechnung auf die Grundgesamtheit. Rundungsbedingt kann es bei ausgewiesenen Prozentanteilen zu Abweichungen kommen. Sollten für Ihre Praxis Kennzahlen nicht ausgewiesen werden, liegen entweder keine oder nicht plausible Angaben vor. Werden keine Vergleichskennzahlen ausgewiesen, liegen in der jeweiligen Vergleichsgruppe keine ausreichenden Fallzahlen vor. Wir bitten um Verständnis, dass „Zahnarzt“ als Synonym für alle Zahnärztinnen und Zahnärzte verwendet wird. Aufgrund der Vertraulichkeit der im Praxisbericht dargestellten Informationen bitten wir Sie, den Praxisbericht nicht an Dritte weiterzugeben.

Rechtsbelehrung

Das Zi übernimmt keinerlei Gewähr für die Aktualität, Korrektheit, Vollständigkeit oder Qualität der bereitgestellten Informationen. Haftungsansprüche gegen das Zi, die durch die Nutzung oder Nichtnutzung der dargebotenen Informationen bzw. durch die Nutzung fehlerhafter und unvollständiger Informationen verursacht wurden, sind grundsätzlich ausgeschlossen, sofern seitens des Zi kein nachweislich vorsätzliches oder grob fahrlässiges Verschulden vorliegt. Die Zi-Treuhandstelle übernimmt als externer Dienstleister die Verwaltung der personenbezogenen Teilnehmerdaten des ZäPP und sorgt so dafür, dass das Zi keine Informationen über die ZäPP-Teilnehmer erhält.