

Erste Schritte mit der ZOD-Karte 2.0


Der Zugang zum Internetportal der KZV Hessen erfolgt über die Eingabe der Internetadresse:

www.kzvh.de

in die Adresszeile des Browsers (siehe  in Abb. 1).



Abb. 1: Internetportal der KZV Hessen: Punkt 1: Eingabe von www.kzvh.de in die Adresszeile des Browsers; Punkt 2: Anklicken des Buttons „ZOD-Karte“ für die Anmeldung mit der ZOD-Karte.

Für die Anmeldung mit der ZOD-Karte am Internetportal muss der Button **ZOD-Karte** (siehe  in Abb. 1) angeklickt werden.

Achtung: Die Anmeldung via Benutzername / Passwort ist nur noch bis 30.06.2012 möglich. Die Einrichtung dieser Funktionalität ist der ZOD-Karte gewichen und wird seit 01.01.2012 nicht mehr zur Einrichtung angeboten.

Beim ersten Anmelden erscheint eine Sicherheitsinformation, dass die digitale Signatur der Anwendung verifiziert wurde und die Aufforderung die Anwendung auszuführen. Das Häkchen im Feld „Inhalten dieses Urhebers immer vertrauen“ sollte gesetzt sein (siehe Abb. 2). Dadurch erscheint der Sicherheitshinweis beim nächsten Anmelden mit der ZOD-Karte nicht mehr.

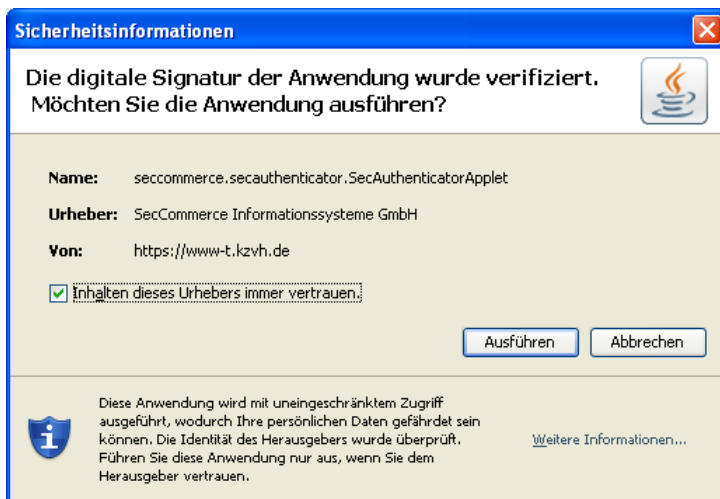


Abb. 2: Sicherheitsinformationen bei der ersten Anmeldung mit der ZOD-Karte.

Ist die ZOD-Karte nicht in das Lesegerät eingelegt, kommt der Hinweis „Bitte legen Sie Ihre Signaturkarte ein“ (siehe Abb. 3).

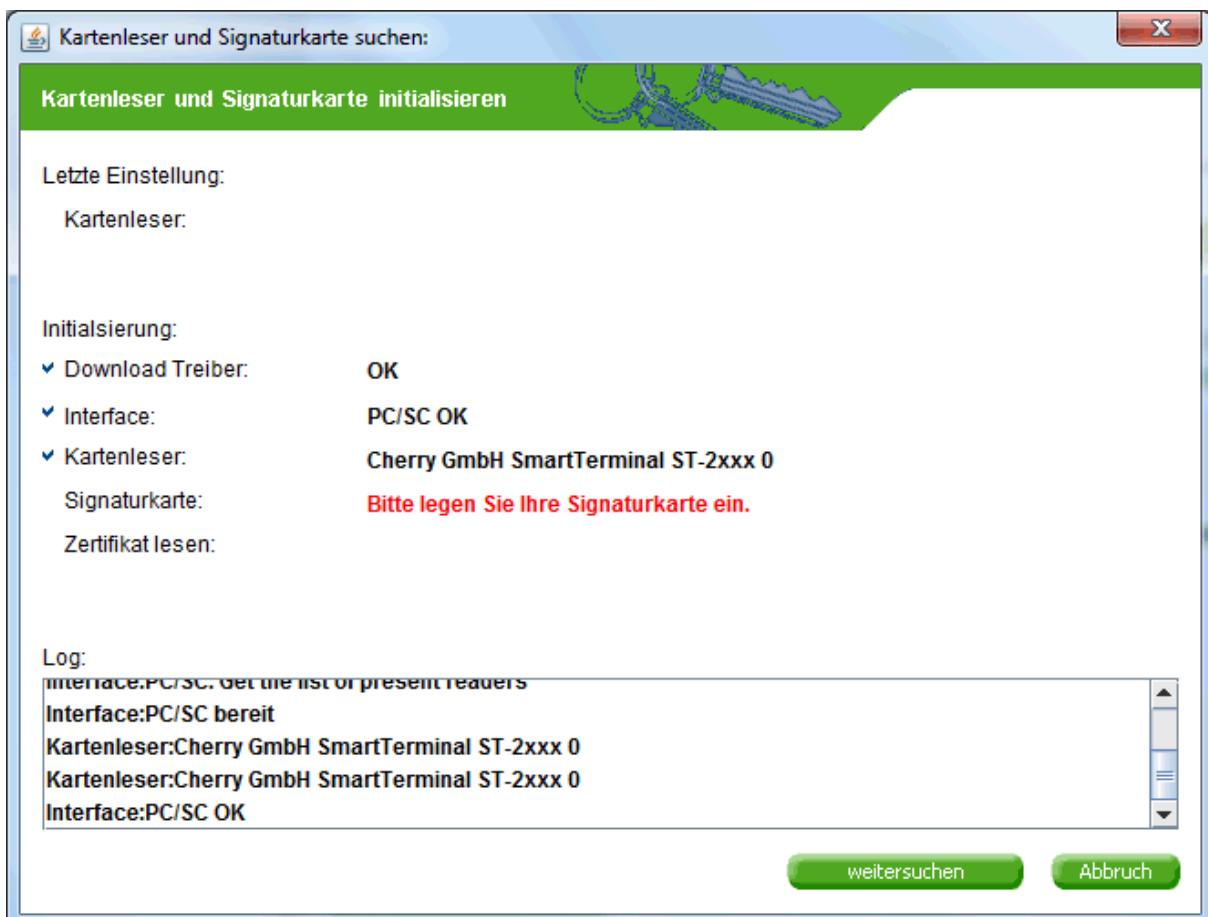


Abb. 3: Hinweis bei nicht eingelegter Signaturkarte.

Nach dem Einlegen der Signaturkarte erscheint dann die Aufforderung zur Eingabe der Karten-PIN (Verschlüsselungs-PIN) der Signaturkarte (siehe Abb. 4).

Wichtig: Die Begriffe Karten-PIN und Verschlüsselungs-PIN werden synonym verwendet. Daneben gibt es noch die Signatur-PIN, die hier nicht verwendet werden darf.

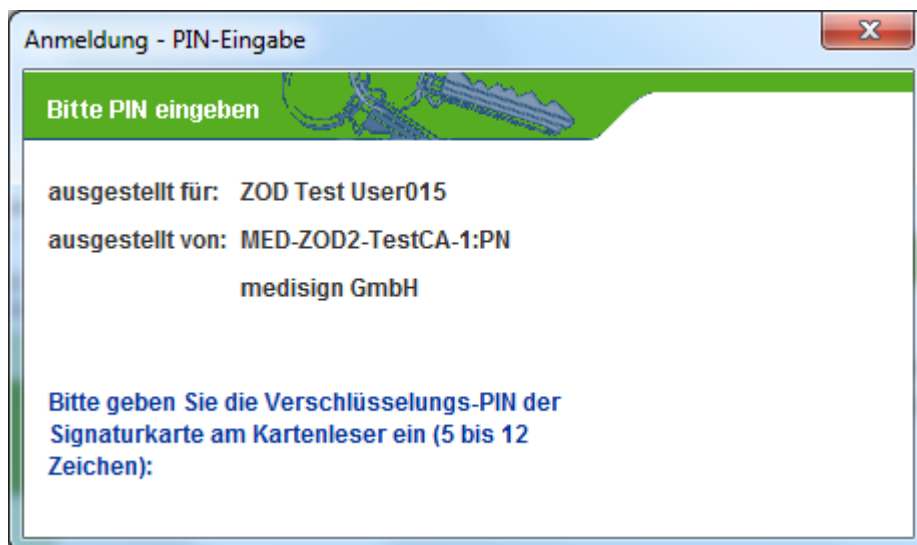


Abb. 4: Aufforderung zur Eingabe der Karten-PIN (Verschlüsselungs-PIN) der Signaturkarte.

Bei bereits eingelegter Signaturkarte erfolgt die Aufforderung zur Eingabe der Verschlüsselungs-PIN der Signaturkarte direkt (siehe Abb. 5).

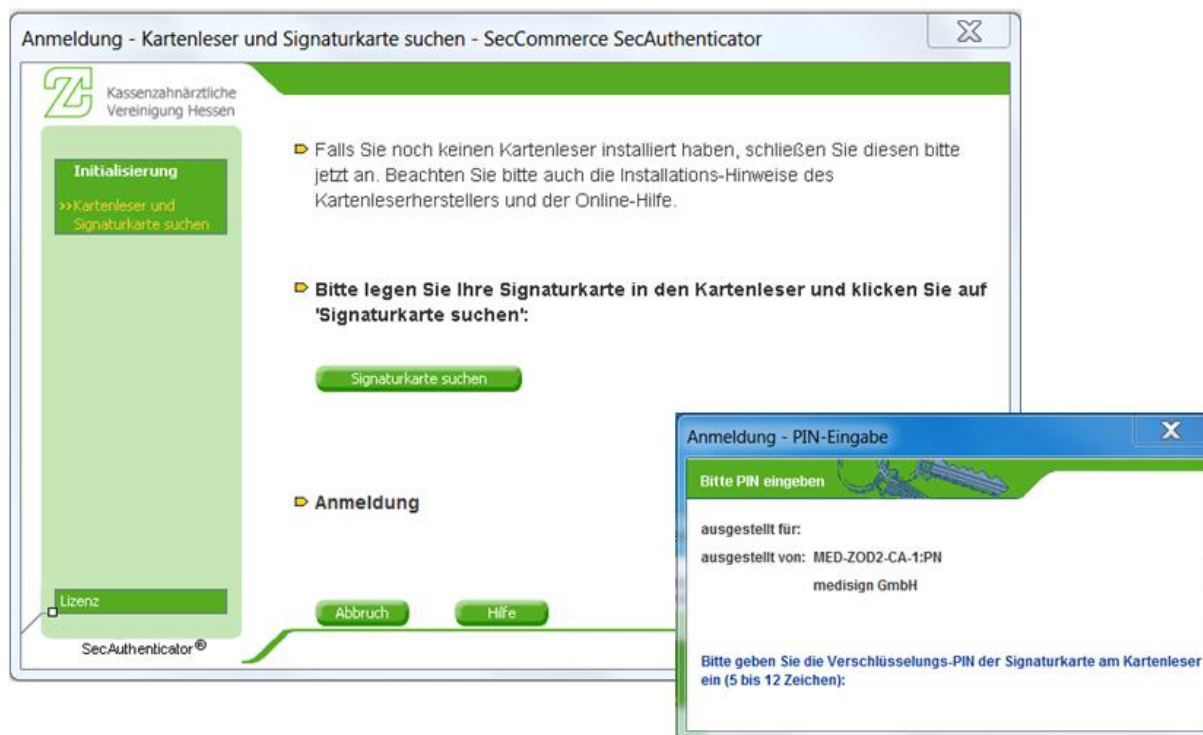


Abb. 5: Aufforderung zur Eingabe der Karten-PIN (Verschlüsselungs-PIN) der Signaturkarte.

Nach dem Eintippen der PIN auf dem Lesegerät muss die PIN-Eingabe noch mit der grünen Taste bestätigt werden.

Bei Fragen und Problemen steht Ihnen unsere **Internet-Hotline** unter **069 6607 110** zur Verfügung.